



INFORME TES

DICIEMBRE - 2023





Asobolsa

Asociación de Comisionistas de Bolsa de Colombia

DIRECCIÓN TÉCNICA

Carrera 7 No. 74b – 56.
Edificio Corficaldas, Oficina 1506.
Tel. (601) 745 4507



ÍNDICE

- I. General TES
- II. Participación SCB en el total TES
- III. Negociación TES – SEN, MEC y OTC Monto
- IV. Negociación TES – SEN, MEC y OTC % del Total

Fuentes: Bolsa de Valores de Colombia (BVC), Ministerio de Hacienda y Crédito Público (MHCP) y Banco de la República (BanRep).

Este informe es divulgado con fines puramente informativos y no constituye una recomendación. La Asociación de Comisionistas de Bolsa de Colombia –Asobolsa– no se hace responsable por el uso de la información aquí divulgada. Así mismo, Asobolsa aclara que este informe es construido con información pública y que no se compromete frente a su exactitud, ni frente a la idoneidad de las interpretaciones realizadas por parte del elaborador. Asobolsa declara dar cumplimiento a la normatividad vigente sobre protección de datos personales: si usted no desea recibir este informe comuníquese con: sgamez@acbcolumbia.org y/o maria.sanchez@acbcolumbia.org

*Para más detalles sobre el informe o para obtener la versión .xlsx comuníquese con la Dirección Técnica a los siguientes correos: sgamez@acbcolumbia.org y/o maria.sanchez@acbcolumbia.org

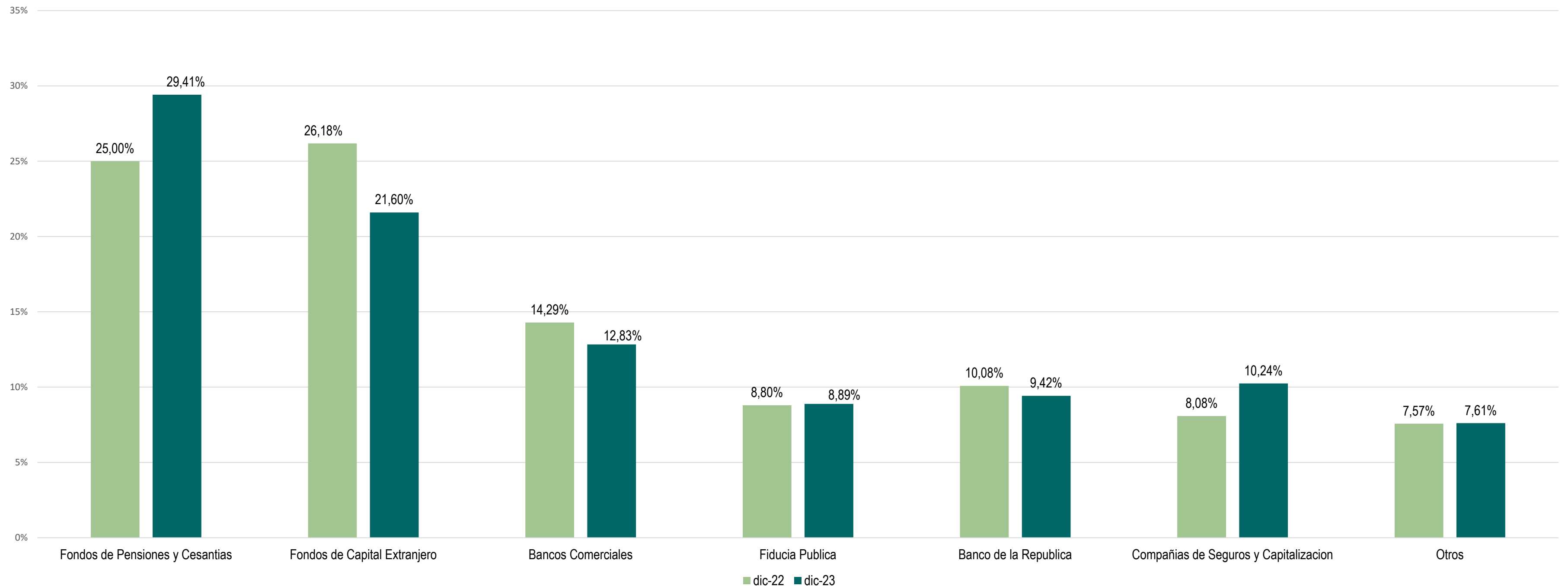
Asobolsa

I. General TES

Al mes de diciembre de 2023, la economía acumuló un total de \$498 billones de pesos en *TES* clase “B”. Se destacan los *Fondos de Pensiones y Cesantías* y los *Fondos de Capital Extranjero*, con una participación porcentual en el mercado del 29,41% y 21,60% respectivamente.

Como se evidencia en la tabla de la siguiente página, por el lado de las SCB se evidenció una disminución en la tenencia de *TES* clase “B” del 24% con relación a diciembre de 2022.

PARTICIPACIÓN PORCENTUAL TIPO DE ENTIDAD



TIPO DE ENTIDAD	dic-22	dic-23	VAR (%)
Fondos de Pensiones y Cesantias	\$ 112,657	\$ 146,488	30%
Fondos de Capital Extranjero	\$ 117,967	\$ 107,561	-9%
Bancos Comerciales	\$ 64,398	\$ 63,912	-1%
Fiducia Publica	\$ 39,644	\$ 44,258	12%
Banco de la Republica	\$ 45,426	\$ 46,920	3%
Compañías de Seguros y Capitalizacion	\$ 36,407	\$ 51,006	40%
Instituciones Oficiales Especiales	\$ 18,793	\$ 18,247	-3%
Carteras Colectivas y Fondos Administrados	\$ 4,889	\$ 7,410	52%
Ministerio de Hacienda y CP	\$ 1,245	\$ 0,739	-41%
Fondos de Prima Media	\$ 2,876	\$ 3,215	12%
Corporaciones Financieras	\$ 0,828	\$ 2,653	221%
Personas Juridicas	\$ 1,231	\$ 1,231	0%
Entidades Publicas	\$ 2,085	\$ 1,801	-14%
Proveedores de Infraestructura	\$ 0,802	\$ 0,811	1%
Comisionistas de Bolsa	\$ 0,432	\$ 0,328	-24%
Entidades sin Animo de Lucro	\$ 0,373	\$ 0,648	74%
Administradoras de Carteras Colectivas y de Fdos Pensiones y Cesantias	\$ 0,260	\$ 0,563	116%
Personas Naturales	\$ 0,196	\$ 0,153	-22%
Otros Fondos	\$ 0,069	\$ 0,065	-5%
Compañías de Financiamiento Comercial	\$ 0,035	\$ 0,032	-9%
Cooperativas Grado Super. Caracter Finan	\$ 0,004	\$ 0,000	-100%

Fuente: MHCP. Cálculos: Asobolsa.

* Carteras Colectivas y Fondos Administrados corresponden a Fondos de Inversión Colectiva.

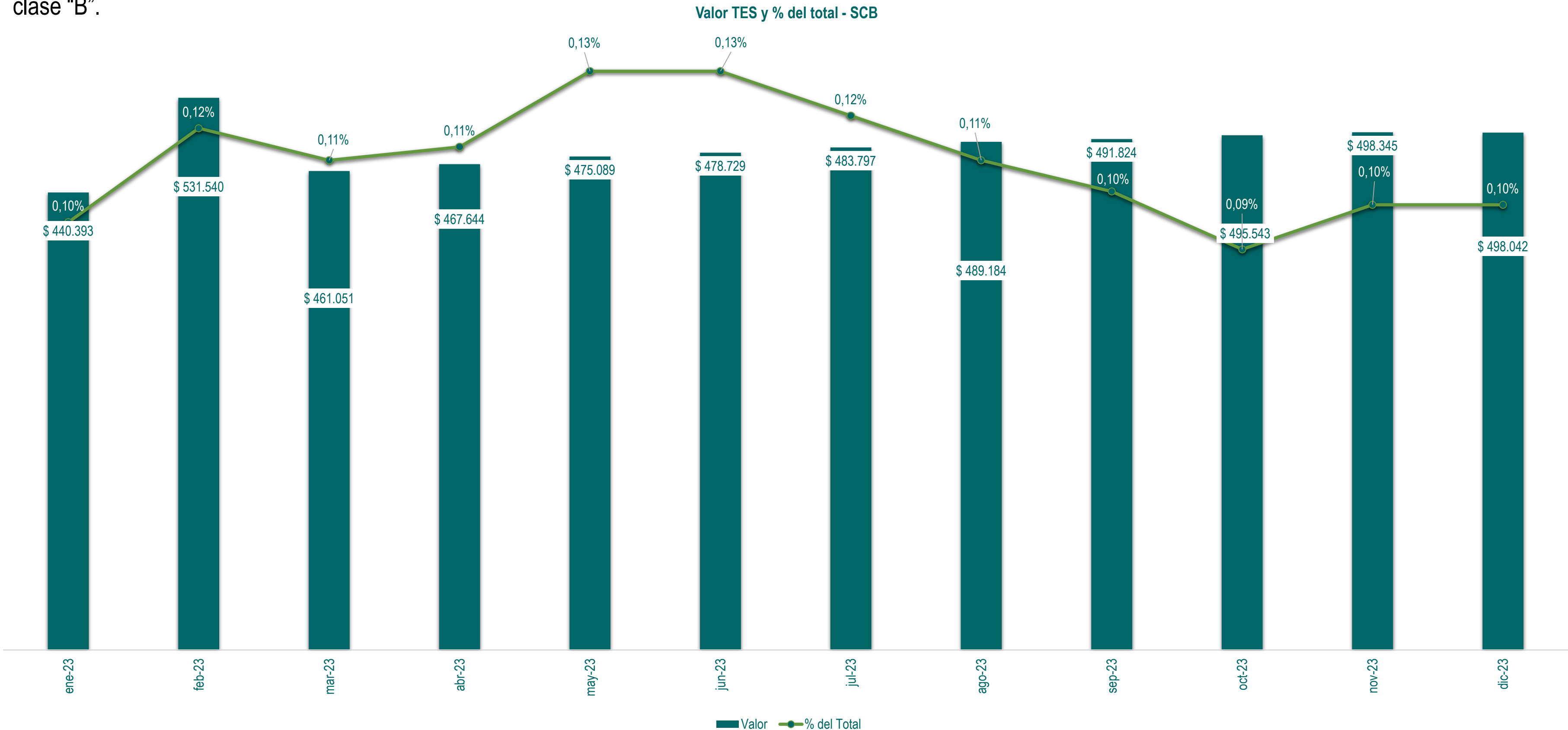
* Cifras en billones COP

* Fondos de Capital Extranjero: A través del flujo de inversión extranjera de cartera en el mercado local. Consulte una explicación más detallada en: <https://www.banrep.gov.co/es/estadisticas-economicas/sector-externo-tasas-cambio-derivados/inversion-cartera>

Asobolsa

II. Participación SCB en el total TES

Al mes de diciembre de 2023, con un valor de \$498,042 mil millones de pesos las SCB representaron el 0,10% de tenencias en el mercado de TES clase "B".



TIPO DE ENTIDAD	PART. (%)	PART. (%)
	dic-22	dic-23
Fondos de Pensiones y Cesantias	25,00%	29,41%
Fondos de Capital Extranjero	26,18%	21,60%
Bancos Comerciales	14,29%	12,83%
Fiducia Publica	8,80%	8,89%
Banco de la Republica	10,08%	9,42%
Compañías de Seguros y Capitalizacion	8,08%	10,24%
Instituciones Oficiales Especiales	4,17%	3,66%
Carteras Colectivas y Fondos Administrados	1,09%	1,49%
Ministerio de Hacienda y CP	0,28%	0,15%
Fondos de Prima Media	0,64%	0,65%
Corporaciones Financieras	0,18%	0,53%
Personas Juridicas	0,27%	0,25%
Entidades Publicas	0,46%	0,36%
Proveedores de Infraestructura	0,18%	0,16%
Comisionistas de Bolsa	0,10%	0,07%
Entidades sin Animo de Lucro	0,08%	0,13%
Administradoras de Carteras Colectivas y de Fdos Pensiones y Cesantias	0,06%	0,11%
Personas Naturales	0,04%	0,03%
Otros Fondos	0,02%	0,01%
Compañías de Financiamiento Comercial	0,01%	0,01%
Cooperativas Grado Super. Caracter Finan	0,00%	0,00%

Fuente: MHCP. Cálculos: Asobolsa.

* Carteras Colectivas y Fondos Administrados corresponden a Fondos de Inversión Colectiva.

* Fondos de Capital Extranjero: A través del flujo de inversión extranjera de cartera en el mercado local. Consulte una explicación más detallada en: <https://www.banrep.gov.co/es/estadisticas-economicas/sector-externo-tasas-cambio-derivados/inversion-cartera>

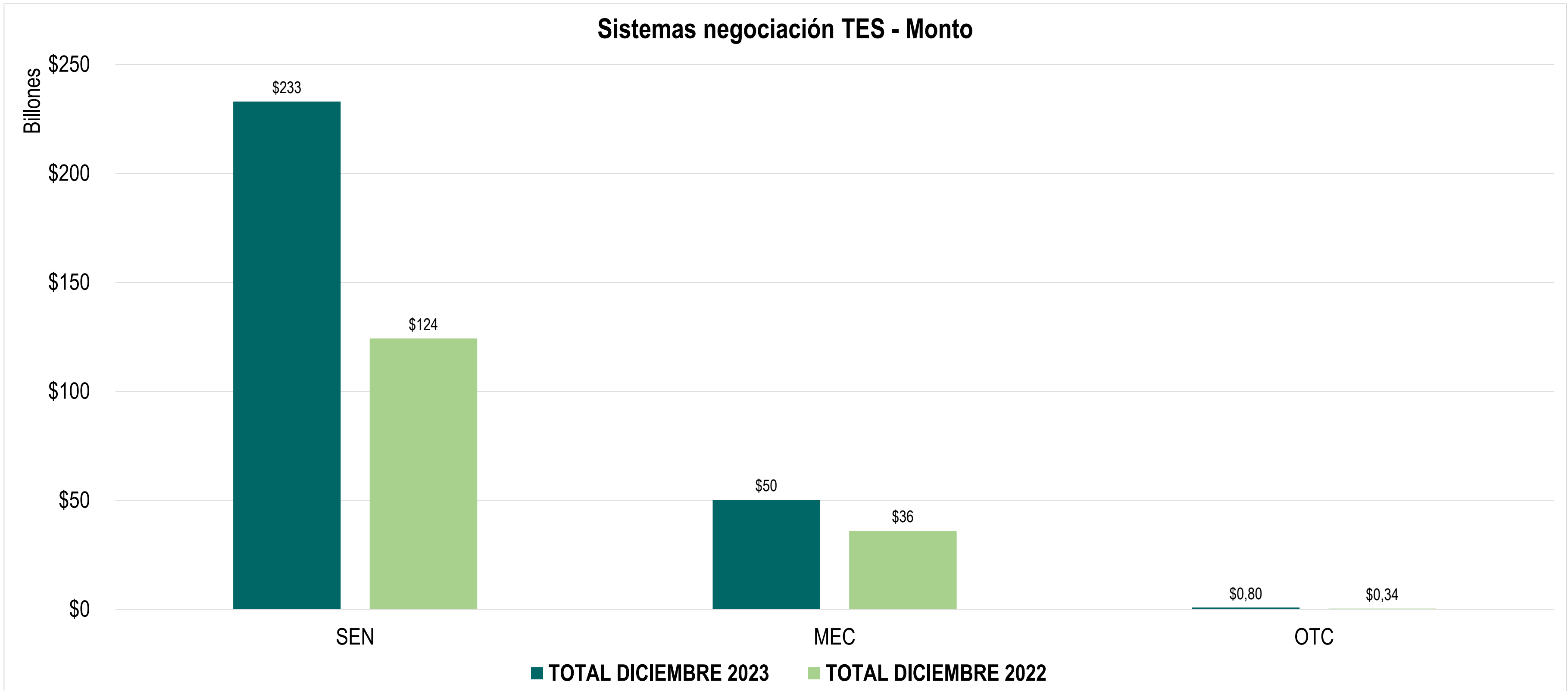
Asobolsa

III. Negociación TES – SEN, MEC y OTC Monto

En el mes de diciembre de 2023, a través de los sistemas SEN, MEC y OTC se negociaron \$284 billones de TES clase “B”.

* Para conocer más del sistema SEN, visite: https://www.banrep.gov.co/sites/default/files/reglamentacion/archivos/ceos_DfV_135_DIC_20_2021_1.pdf

* Para conocer más del sistema MEC, visite: <https://www.bvc.com.co/renta-fija-descripcion-general>



Asobolsa

IV. Negociación TES – SEN, MEC y OTC % del Total

En el mes de diciembre de 2023, a través del sistema SEN se negoció el 82,03% de TES clase “B”; con el MEC el 17,69%; y a través de OTC el 0,28%.

* Para conocer más del sistema SEN, visite: https://www.banrep.gov.co/sites/default/files/reglamentacion/archivos/ceos_DfV_135_DIC_20_2021_1.pdf

* Para conocer más del sistema MEC, visite: <https://www.bvc.com.co/renta-fija-descripcion-general>

