



# INFORME TES

Julio - 2024





# Asobolsa

Asociación de Comisionistas de Bolsa de Colombia

## DIRECCIÓN TÉCNICA

Carrera 7 No. 74b – 56.  
Edificio Corficaldas, Oficina 1506.  
Tel. (601) 745 4507



# ÍNDICE

- I. General TES
- II. Participación SCB en el total TES
- III. Negociación TES – SEN, MEC y OTC Monto
- IV. Negociación TES – SEN, MEC y OTC % del Total

Fuentes: Bolsa de Valores de Colombia (BVC), Ministerio de Hacienda y Crédito Público (MHCP) y Banco de la República (BanRep).

Este informe es divulgado con fines puramente informativos y no constituye una recomendación. La Asociación de Comisionistas de Bolsa de Colombia –Asobolsa– no se hace responsable por el uso de la información aquí divulgada. Así mismo, Asobolsa aclara que este informe es construido con información pública y que no se compromete frente a su exactitud, ni frente a la idoneidad de las interpretaciones realizadas por parte del elaborador. Asobolsa declara dar cumplimiento a la normatividad vigente sobre protección de datos personales: si usted no desea recibir este informe comuníquese con: [sgamez@acbcolumbia.org](mailto:sgamez@acbcolumbia.org) y/o [maria.sanchez@acbcolumbia.org](mailto:maria.sanchez@acbcolumbia.org)

\*Para más detalles sobre el informe o para obtener la versión .xlsx comuníquese con la Dirección Técnica a los siguientes correos: [sgamez@acbcolumbia.org](mailto:sgamez@acbcolumbia.org) y/o [maria.sanchez@acbcolumbia.org](mailto:maria.sanchez@acbcolumbia.org)

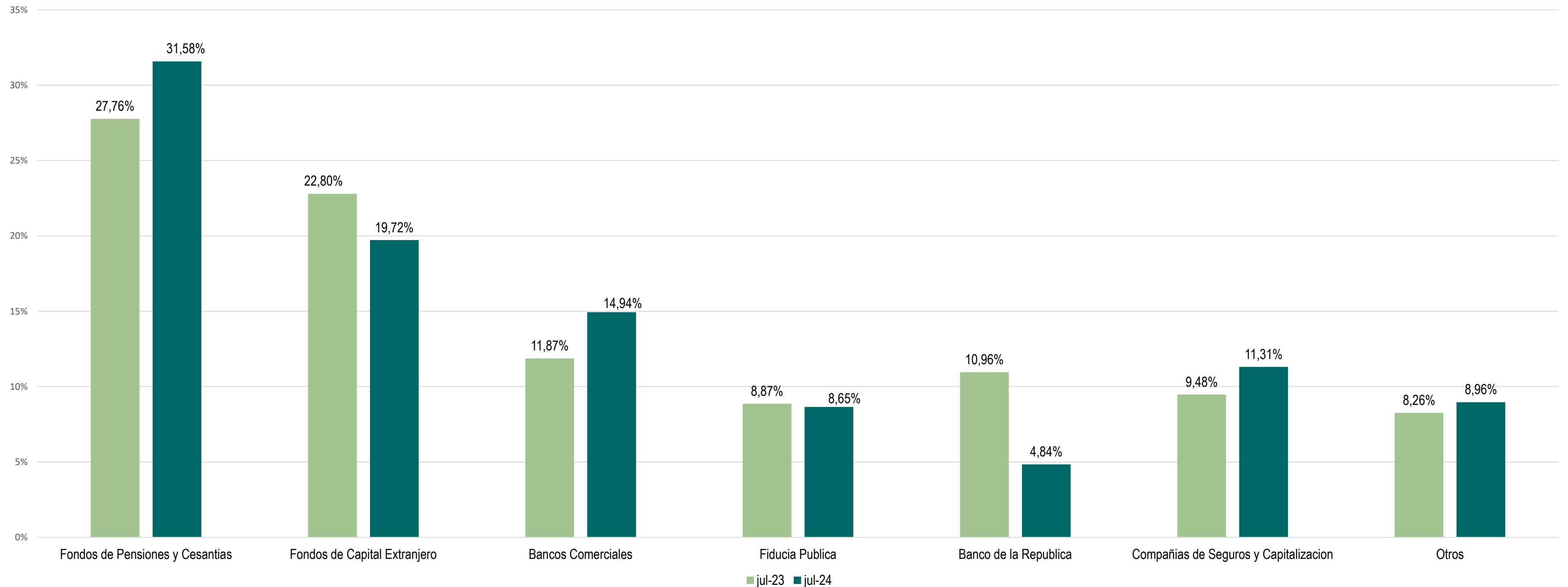
# Asobolsa

## I. General TES

Al mes de julio de 2024, la economía acumuló un total de \$549,9 billones de pesos en *TES* clase “B”. Se destacan los *Fondos de Pensiones y Cesantías* y los *Fondos de Capital Extranjero*, con una participación porcentual en el mercado del 31,58% y 19,72% respectivamente.

Como se evidencia en la tabla de la siguiente página, por el lado de las SCB se presentó un aumento en la tenencia de *TES* clase “B” del 68,71% con relación a julio de 2023.

### PARTICIPACIÓN PORCENTUAL TIPO DE ENTIDAD



| TIPO DE ENTIDAD  | jul-23           | jul-24           | VAR (%)       |
|--|------------------|------------------|---------------|
| Fondos de Pensiones y Cesantias  | \$ 135,8147      | \$ 173,6747      | 28%           |
| Fondos de Capital Extranjero   | \$ 111,5138      | \$ 108,4801      | -3%           |
| Bancos Comerciales   | \$ 58,0741       | \$ 82,1565       | 41%           |
| Fiducia Publica  | \$ 43,3850       | \$ 47,5686       | 10%           |
| Banco de la Republica  | \$ 53,6148       | \$ 26,6077       | -50%          |
| Compañías de Seguros y Capitalizacion                                  | \$ 46,3649       | \$ 62,1801       | 34%           |
| Instituciones Oficiales Especiales                                     | \$ 17,6877       | \$ 21,4256       | 21%           |
| Carteras Colectivas y Fondos Administrados                             | \$ 6,0665        | \$ 9,7232        | 60%           |
| Ministerio de Hacienda y CP  | \$ 6,0056        | \$ 3,5594        | -41%          |
| Fondos de Prima Media  | \$ 2,9655        | \$ 3,3671        | 14%           |
| Corporaciones Financieras  | \$ 2,6412        | \$ 4,1920        | 59%           |
| Personas Juridicas   | \$ 1,1496        | \$ 1,3908        | 21%           |
| Entidades Publicas   | \$ 1,4657        | \$ 1,9327        | 32%           |
| Proveedores de Infraestructura   | \$ 0,9176        | \$ 1,3617        | 48%           |
| <b>Comisionistas de Bolsa</b>  | <b>\$ 0,3720</b> | <b>\$ 0,6276</b> | <b>68,71%</b> |
| Entidades sin Animo de Lucro   | \$ 0,5538        | \$ 0,4555        | -18%          |
| Administradoras de Carteras Colectivas y de Fdos Pensiones y Cesantias | \$ 0,3455        | \$ 0,6051        | 75%           |
| Personas Naturales   | \$ 0,1571        | \$ 0,1983        | 26%           |
| Otros Fondos   | \$ 0,0565        | \$ 0,0875        | 55%           |
| Compañías de Financiamiento Comercial                                  | \$ 0,0320        | \$ 0,3775        | 1080%         |
| Cooperativas Grado Super. Caracter Finan                               | \$ 0,0000        | \$ 0,0000        | 0%            |

Fuente: MHCP. Cálculos: Asobolsa.

\* Carteras Colectivas y Fondos Administrados corresponden a Fondos de Inversión Colectiva.

\* Cifras en billones COP

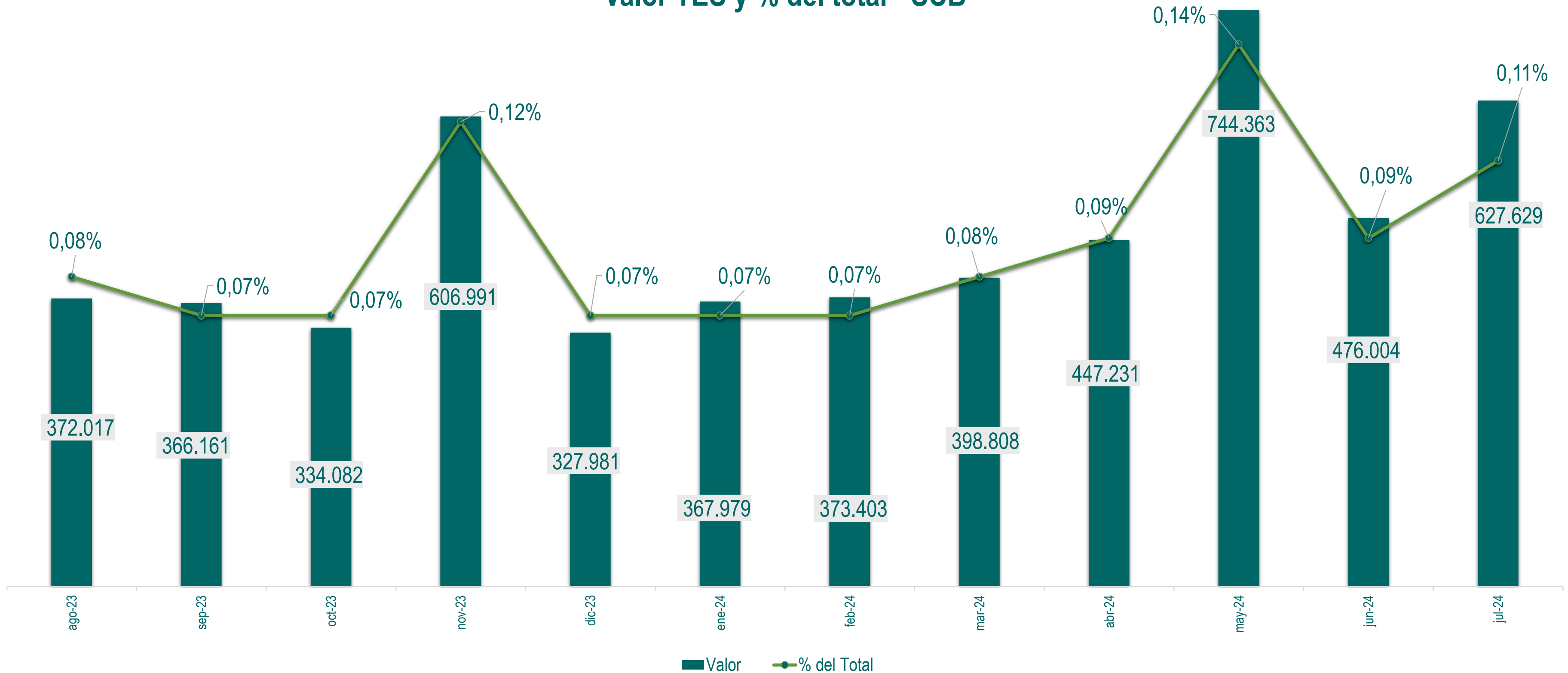
\* Fondos de Capital Extranjero: A través del flujo de inversión extranjera de cartera en el mercado local. Consulte una explicación más detallada en: <https://www.banrep.gov.co/es/estadisticas-economicas/sector-externo-tasas-cambio-derivados/inversion-cartera>

# Asobolsa

## II. Participación SCB en el total TES

Al mes de julio de 2024, con un valor de \$627,6 mil millones de pesos las SCB representaron el 0,11% de la tenencia en el mercado de TES clase "B".

### Valor TES y % del total - SCB



| TIPO DE ENTIDAD  | PART. (%)    | PART. (%)    |
|--|--------------|--------------|
|  | jul-23       | jul-24       |
| Fondos de Pensiones y Cesantias  | 27,76%       | 31,58%       |
| Fondos de Capital Extranjero   | 22,80%       | 19,72%       |
| Bancos Comerciales   | 11,87%       | 14,94%       |
| Fiducia Publica  | 8,87%        | 8,65%        |
| Banco de la Republica  | 10,96%       | 4,84%        |
| Compañías de Seguros y Capitalizacion                                  | 9,48%        | 11,31%       |
| Instituciones Oficiales Especiales                                     | 3,62%        | 3,90%        |
| Carteras Colectivas y Fondos Administrados                             | 1,24%        | 1,77%        |
| Ministerio de Hacienda y CP  | 1,23%        | 0,65%        |
| Fondos de Prima Media  | 0,61%        | 0,61%        |
| Corporaciones Financieras  | 0,54%        | 0,76%        |
| Personas Juridicas   | 0,24%        | 0,25%        |
| Entidades Publicas   | 0,30%        | 0,35%        |
| Proveedores de Infraestructura   | 0,19%        | 0,25%        |
| <b>Comisionistas de Bolsa</b>  | <b>0,08%</b> | <b>0,11%</b> |
| Entidades sin Animo de Lucro   | 0,11%        | 0,08%        |
| Administradoras de Carteras Colectivas y de Fdos Pensiones y Cesantias | 0,07%        | 0,11%        |
| Personas Naturales   | 0,03%        | 0,04%        |
| Otros Fondos   | 0,01%        | 0,02%        |
| Compañías de Financiamiento Comercial                                  | 0,01%        | 0,07%        |
| Cooperativas Grado Super. Caracter Finan                               | 0,00%        | 0,00%        |

Fuente: MHCP. Cálculos: Asobolsa.

\* Carteras Colectivas y Fondos Administrados corresponden a Fondos de Inversión Colectiva.

\* Fondos de Capital Extranjero: A través del flujo de inversión extranjera de cartera en el mercado local. Consulte una explicación más detallada en: <https://www.banrep.gov.co/es/estadisticas-economicas/sector-externo-tasas-cambio-derivados/inversion-cartera>

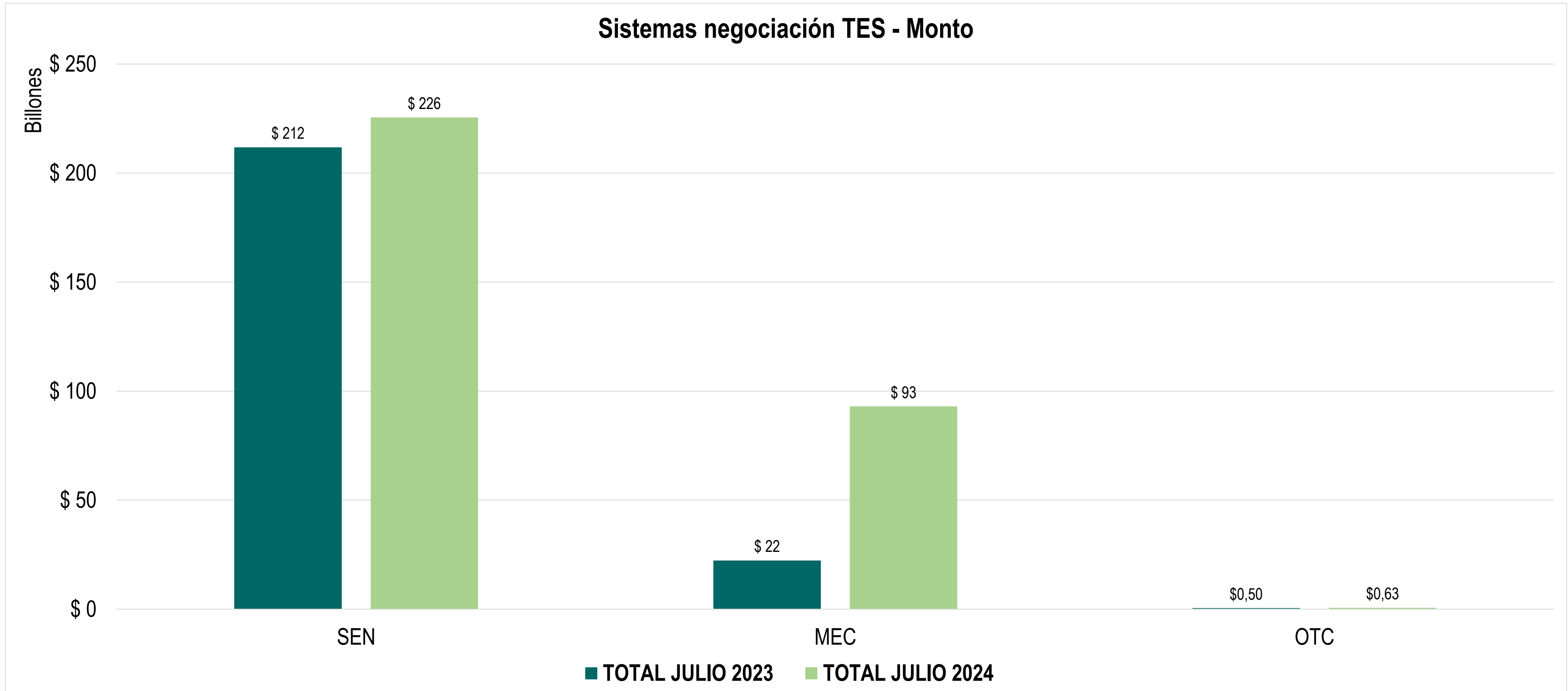
# Asobolsa

## III. Negociación TES – SEN, MEC y OTC Monto

En el mes de julio de 2024, a través de los sistemas SEN, MEC y OTC se negociaron \$319,2 billones de TES clase “B”.

\* Para conocer más del sistema SEN, visite: [https://www.banrep.gov.co/sites/default/files/reglamentacion/archivos/ceos\\_DfV\\_135\\_DIC\\_20\\_2021\\_1.pdf](https://www.banrep.gov.co/sites/default/files/reglamentacion/archivos/ceos_DfV_135_DIC_20_2021_1.pdf)

\* Para conocer más del sistema MEC, visite: <https://www.bvc.com.co/renta-fija-descripcion-general>



# Asobolsa

## IV. Negociación TES – SEN, MEC y OTC % del Total

En el mes de julio de 2024, a través del sistema SEN se negoció el 70,66% de TES clase “B”; con el MEC el 29,14%; y a través de OTC el 0,20%.

\* Para conocer más del sistema SEN, visite: [https://www.banrep.gov.co/sites/default/files/reglamentacion/archivos/ceos\\_DfV\\_135\\_DIC\\_20\\_2021\\_1.pdf](https://www.banrep.gov.co/sites/default/files/reglamentacion/archivos/ceos_DfV_135_DIC_20_2021_1.pdf)

\* Para conocer más del sistema MEC, visite: <https://www.bvc.com.co/renta-fija-descripcion-general>

