



# INFORME TES



Noviembre - 2025



**Asobolsa**  
Asociación de Comisionistas de Bolsa de Colombia

## DIRECCIÓN TÉCNICA

Carrera 7 No. 74b – 56.  
Edificio Corficaldas, Oficina 1506.  
Tel. (601) 745 4507



# ÍNDICE

- I. General TES
- II. Participación SCB en el total TES
- III. Negociación TES – SEN, MEC y OTC Monto
- IV. Negociación TES – SEN, MEC y OTC % del Total

Fuentes: Bolsa de Valores de Colombia (BVC), Ministerio de Hacienda y Crédito Público (MHCP) y Banco de la República (BanRep).

Este informe es divulgado con fines puramente informativos y no constituye una recomendación. La Asociación de Comisionistas de Bolsa de Colombia –Asobolsa– no se hace responsable por el uso de la información aquí divulgada. Así mismo, Asobolsa aclara que este informe es construido con información pública y que no se compromete frente a su exactitud, ni frente a la idoneidad de las interpretaciones realizadas por parte del elaborador. Asobolsa declara dar cumplimiento a la normatividad vigente sobre protección de datos personales: si usted no desea recibir este informe comuníquese con: [glopez@acbcolumbia.org](mailto:glopez@acbcolumbia.org)

\*Para más detalles sobre el informe o para obtener la versión .xlsx comuníquese con la Dirección Técnica a los siguientes correos: [glopez@acbcolumbia.org](mailto:glopez@acbcolumbia.org)

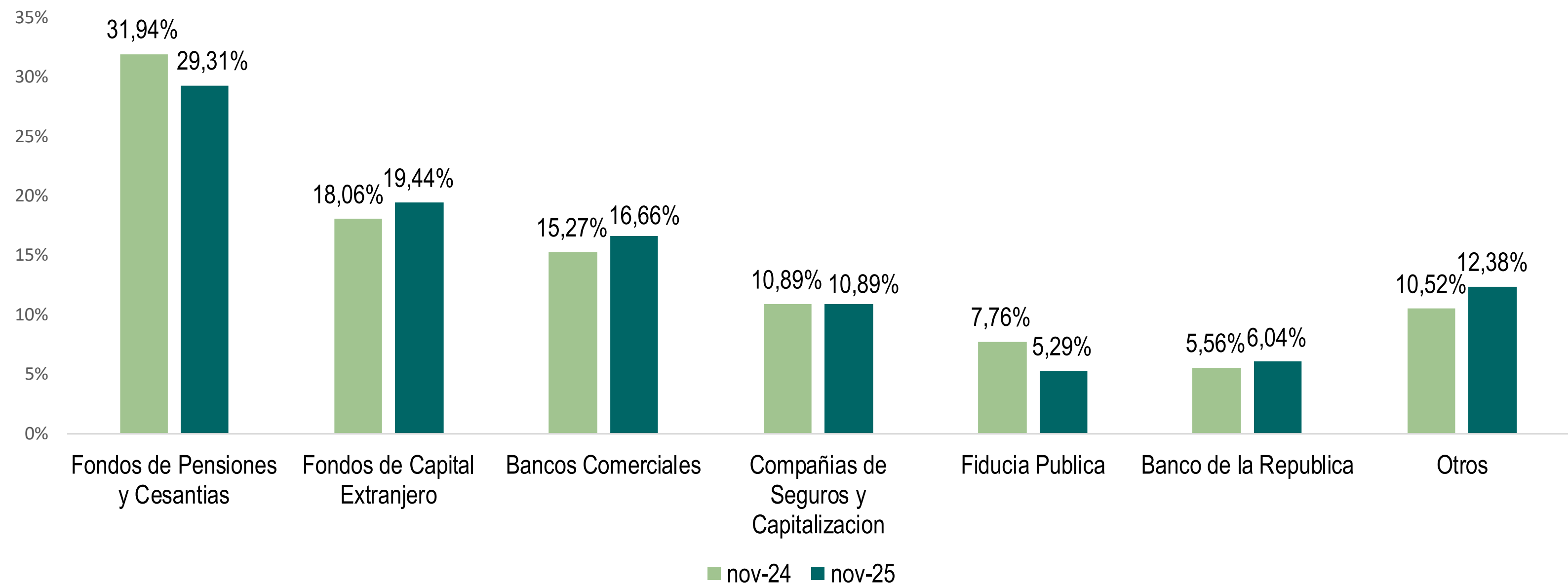
# Asobolsa

## I. General TES

Al mes de noviembre de 2025, la economía acumuló un total de \$707,441 billones de pesos en *TES* clase “B”. Se destacan los *Fondos de Pensiones y Cesantías* y los *Fondos de Capital Extranjero*, con una participación porcentual en el mercado del 29,31% y 19,44% respectivamente.

Como se evidencia en la tabla de la siguiente página, por el lado de las SCB se presentó un aumento en la tenencia de *TES* clase “B” del 108.71% con relación a noviembre de 2024.

### PARTICIPACIÓN PORCENTUAL TIPO DE ENTIDAD



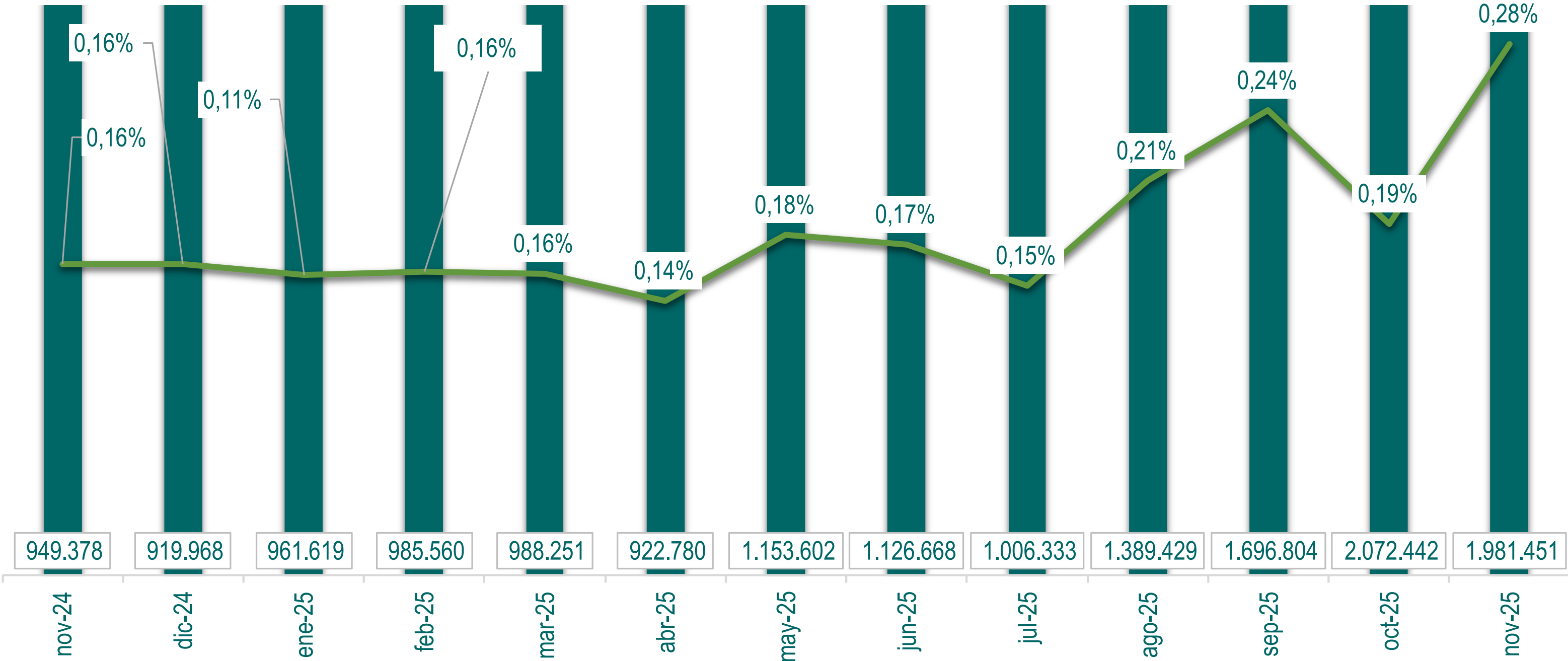
TIPO DE ENTIDAD	nov-24	nov-25	VAR (%)
Fondos de Pensiones y Cesantias	\$ 185,1586	\$ 207,3434	12%
Fondos de Capital Extranjero	\$ 104,7200	\$ 137,5161	31%
Bancos Comerciales	\$ 88,5082	\$ 111,0615	25%
Compañías de Seguros y Capitalizacion	\$ 67,0755	\$ 84,2320	26%
Fiducia Publica	\$ 44,9750	\$ 37,4008	-17%
Banco de la Republica	\$ 32,2196	\$ 42,7144	33%
Instituciones Oficiales Especiales	\$ 21,6365	\$ 27,3632	26%
Carteras Colectivas y Fondos Administrados	\$ 12,1339	\$ 22,3490	84%
Entidades Publicas	\$ 6,8099	\$ 1,7662	-74%
Corporaciones Financieras	\$ 4,3693	\$ 2,7374	-37%
Fondos de Prima Media	\$ 3,5472	\$ 3,7112	5%
Personas Juridicas	\$ 1,7743	\$ 3,0501	72%
Proveedores de Infraestructura	\$ 1,6850	\$ 2,3007	37%
Compañías de Financiamiento Comercial	\$ 0,9998	\$ 6,0509	505%
<b>Comisionistas de Bolsa</b>	<b>\$ 0,9494</b>	<b>\$ 1,9815</b>	<b>108,71%</b>
Administradoras de Carteras Colectivas y de Fdos Pensiones y Cesantias	\$ 0,8545	\$ 1,3822	62%
Entidades sin Animo de Lucro	\$ 0,4797	\$ 0,7781	62%
Personas Naturales	\$ 0,2334	\$ 0,5750	146%
Ministerio de Hacienda y CP	\$ 1,4827	\$ 12,9793	775%
Otros Fondos	\$ 0,0924	\$ 0,1489	61%
Cooperativas Grado Super. Caracter Finan	\$ 0,0000	\$ 0,0000	#¡DIV/0!

# Asobolsa

## II. Participación SCB en el total TES

Al mes de noviembre de 2025, con un valor de \$1.981,4 mil millones de pesos las SCB representaron el 0,28% de la tenencia en el mercado de *TES* clase “B” en el mercado.

Valor TES y % del total - SCB



TIPO DE ENTIDAD	PART. (%) nov-24	PART. (%) nov-25
Administradoras de Carteras Colectivas y de Fdos Pens	0,15%	0,20%
Banco de la Republica	5,56%	6,04%
Bancos Comerciales	15,27%	15,70%
Carteras Colectivas y Fondos Administrados	2,09%	3,16%
<b>Comisionistas de Bolsa</b>	<b>0,16%</b>	<b>0,28%</b>
Compañías de Financiamiento Comercial	0,17%	0,86%
Compañías de Seguros y Capitalizacion	11,57%	11,91%
Cooperativas Grado Super. Caracter Finan	0,00%	0,00%
Corporaciones Financieras	0,75%	0,39%
Entidades Publicas	1,17%	0,25%
Entidades sin Animo de Lucro	0,08%	0,11%
Fiducia Publica	7,76%	5,29%
Fondos de Capital Extranjero	18,06%	19,44%
Fondos de Pensiones y Cesantias	31,94%	29,31%
Fondos de Prima Media	0,61%	0,52%
Instituciones Oficiales Especiales	3,73%	3,87%
Ministerio de Hacienda y CP	0,26%	1,83%
Otros Fondos	0,02%	0,02%
Personas Juridicas	0,31%	0,43%
Personas Naturales	0,04%	0,08%
Proveedores de Infraestructura	0,29%	0,33%

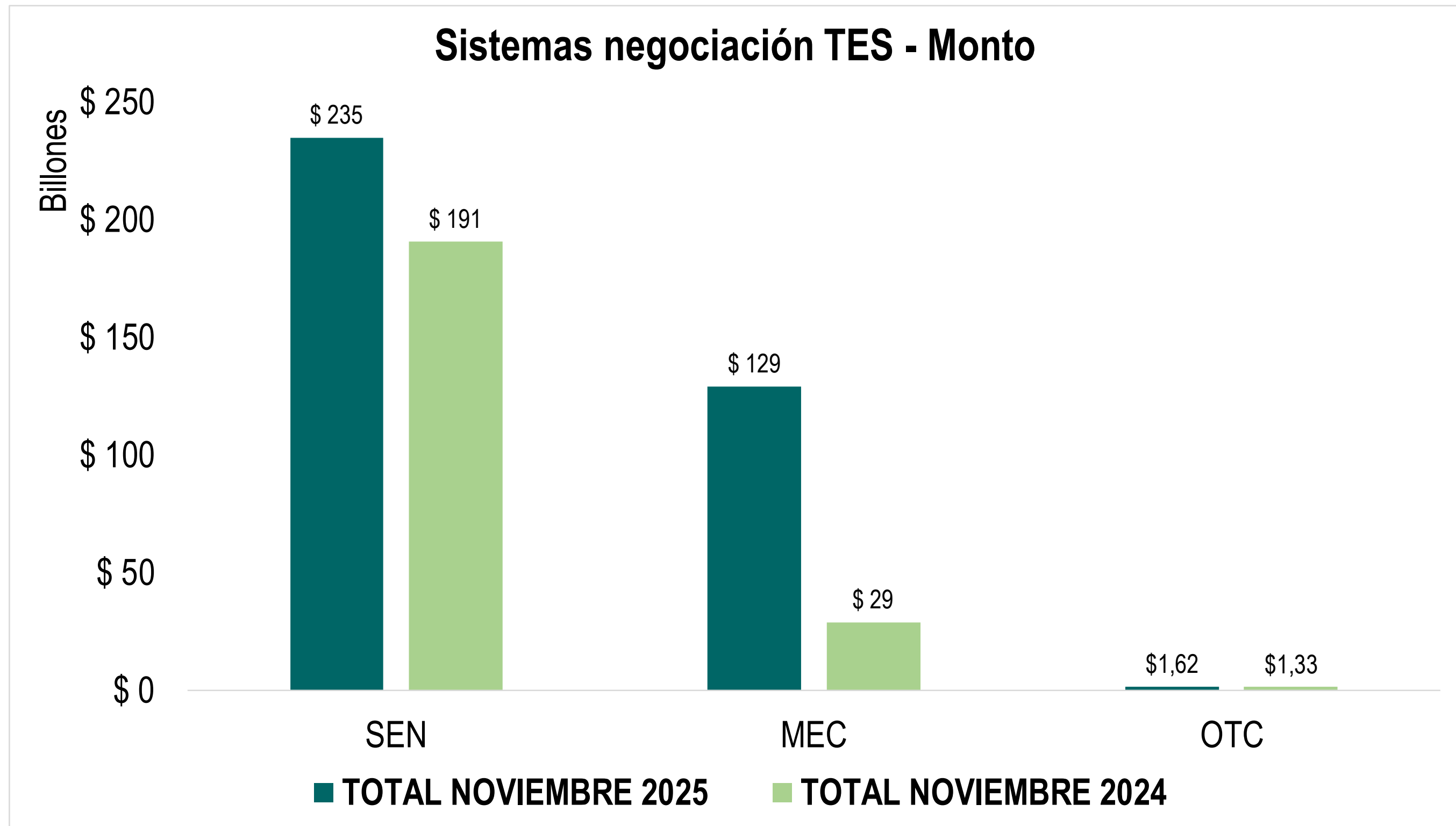
# Asobolsa

## III. Negociación TES – SEN, MEC y OTC Monto

En el mes de noviembre de 2025, a través de los sistemas SEN, MEC y OTC se negociaron \$365,9 billones de TES clase “B”.

\* Para conocer más del sistema SEN, visite: [https://www.banrep.gov.co/sites/default/files/reglamentacion/archivos/ceos\\_DFCV\\_135\\_DIC\\_20\\_2021\\_1.pdf](https://www.banrep.gov.co/sites/default/files/reglamentacion/archivos/ceos_DFCV_135_DIC_20_2021_1.pdf)

\* Para conocer más del sistema MEC, visite: <https://www.bvc.com.co/renta-fija-descripcion-general>





# Asobolsa

## IV. Negociación TES – SEN, MEC y OTC % del Total

En el mes de noviembre de 2025, a través del sistema SEN se negoció el 64,21% de TES clase “B”; con el MEC el 35,35%; y a través de OTC el 0,44%.

\* Para conocer más del sistema SEN, visite: [https://www.banrep.gov.co/sites/default/files/reglamentacion/archivos/ceos\\_DfV\\_135\\_DIC\\_20\\_2021\\_1.pdf](https://www.banrep.gov.co/sites/default/files/reglamentacion/archivos/ceos_DfV_135_DIC_20_2021_1.pdf)

\* Para conocer más del sistema MEC, visite: <https://www.bvc.com.co/renta-fija-descripcion-general>

