



INFORME TES

Diciembre - 2025





Asobolsa

Asociación de Comisionistas de Bolsa de Colombia

DIRECCIÓN TÉCNICA

Carrera 7 No. 74b – 56.
Edificio Corficaldas, Oficina 1506.
Tel. (601) 745 4507



ÍNDICE

- I. General TES
- II. Participación SCB en el total TES
- III. Negociación TES – SEN, MEC y OTC Monto
- IV. Negociación TES – SEN, MEC y OTC % del Total

Fuentes: Bolsa de Valores de Colombia (BVC), Ministerio de Hacienda y Crédito Público (MHCP) y Banco de la República (BanRep).

Este informe es divulgado con fines puramente informativos y no constituye una recomendación. La Asociación de Comisionistas de Bolsa de Colombia –Asobolsa– no se hace responsable por el uso de la información aquí divulgada. Así mismo, Asobolsa aclara que este informe es construido con información pública y que no se compromete frente a su exactitud, ni frente a la idoneidad de las interpretaciones realizadas por parte del elaborador. Asobolsa declara dar cumplimiento a la normatividad vigente sobre protección de datos personales: si usted no desea recibir este informe comuníquese con: glopez@acbcolumbia.org

*Para más detalles sobre el informe o para obtener la versión .xlsx comuníquese con la Dirección Técnica a los siguientes correos: glopez@acbcolumbia.org

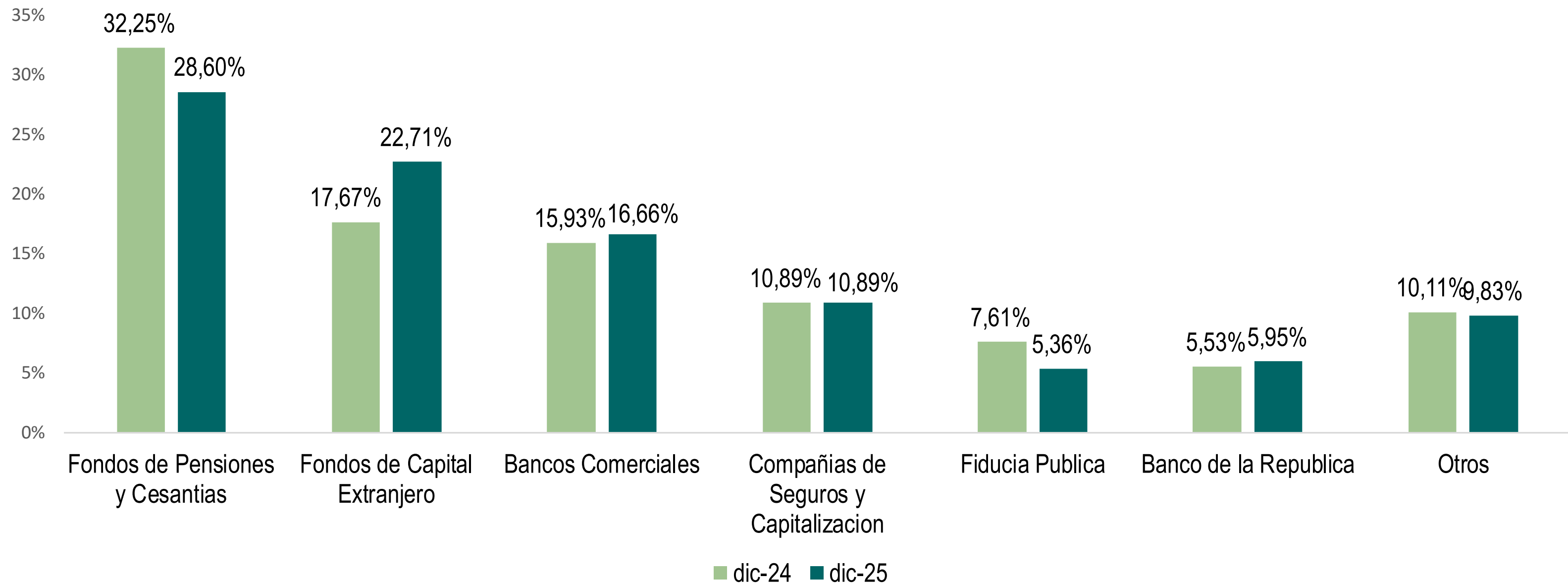
Asobolsa

I. General TES

Al mes de diciembre de 2025, la economía acumuló un total de \$722,6 billones de pesos en *TES* clase “B”. Se destacan los *Fondos de Pensiones y Cesantías* y los *Fondos de Capital Extranjero*, con una participación porcentual en el mercado del 28,6% y 22,71% respectivamente.

Como se evidencia en la tabla de la siguiente página, por el lado de las SCB se presentó un aumento en la tenencia de *TES* clase “B” del 124,29% con relación a diciembre de 2024.

PARTICIPACIÓN PORCENTUAL TIPO DE ENTIDAD



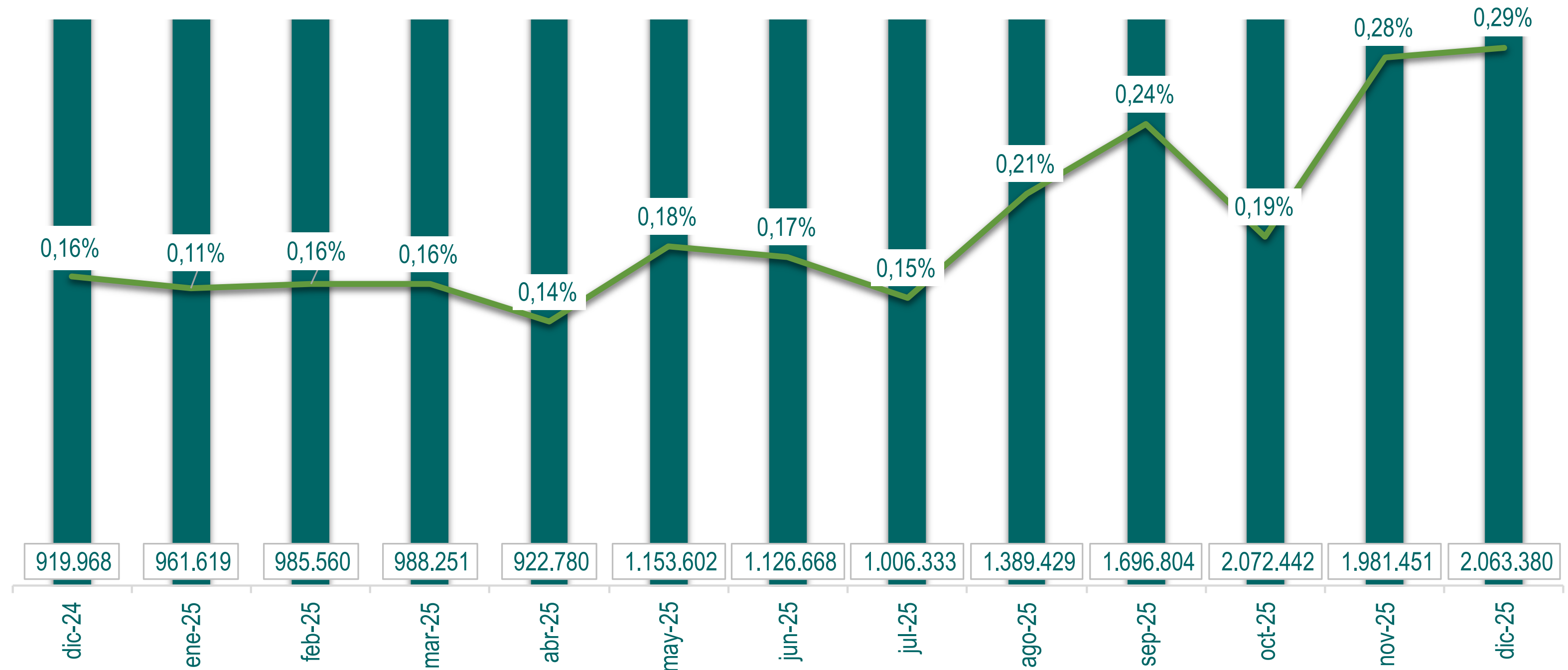
TIPO DE ENTIDAD	dic-24	dic-25	VAR (%)
Fondos de Pensiones y Cesantias	\$ 187,7806	\$ 206,6454	10%
Fondos de Capital Extranjero	\$ 102,8779	\$ 164,1046	60%
Bancos Comerciales	\$ 92,7243	\$ 108,2375	17%
Compañías de Seguros y Capitalizacion	\$ 68,6453	\$ 84,6731	23%
Fiducia Publica	\$ 44,3064	\$ 38,7606	-13%
Banco de la Republica	\$ 32,2240	\$ 43,0281	34%
Instituciones Oficiales Especiales	\$ 21,1055	\$ 28,0495	33%
Carteras Colectivas y Fondos Administrados	\$ 11,6997	\$ 19,8202	69%
Entidades Publicas	\$ 4,9470	\$ 1,3414	-73%
Corporaciones Financieras	\$ 4,7924	\$ 3,8578	-20%
Fondos de Prima Media	\$ 3,6588	\$ 3,8974	7%
Personas Juridicas	\$ 1,7947	\$ 3,2059	79%
Proveedores de Infraestructura	\$ 1,7229	\$ 2,3693	38%
Compañías de Financiamiento Comercial	\$ 1,1535	\$ 6,5737	470%
Comisionistas de Bolsa	\$ 0,9200	\$ 2,0634	124,29%
Administradoras de Carteras Colectivas y de Fdos Pensiones y Cesantias	\$ 0,8579	\$ 0,9174	7%
Entidades sin Animo de Lucro	\$ 0,4892	\$ 0,7702	57%
Personas Naturales	\$ 0,2286	\$ 0,5833	155%
Ministerio de Hacienda y CP	\$ 0,1643	\$ 3,5993	2090%
Otros Fondos	\$ 0,0952	\$ 0,1440	51%
Cooperativas Grado Super. Caracter Finan	\$ 0,0000	\$ 0,0000	

Asobolsa

II. Participación SCB en el total TES

Al mes de diciembre de 2025, con un valor de \$2.063,3 mil millones de pesos las SCB representaron el 0,29% de la tenencia en el mercado de TES clase "B" en el mercado.

Valor TES y % del total - SCB



TIPO DE ENTIDAD	PART. (%) dic-24	PART. (%) dic-25
Administradoras de Carteras Colectivas y de Fdos Pens	0,15%	0,13%
Banco de la Republica	5,53%	5,95%
Bancos Comerciales	15,93%	14,98%
Carteras Colectivas y Fondos Administrados	2,01%	2,74%
Comisionistas de Bolsa	0,16%	0,29%
Compañías de Financiamiento Comercial	0,20%	0,91%
Compañías de Seguros y Capitalizacion	11,79%	11,72%
Cooperativas Grado Super. Caracter Finan	0,00%	0,00%
Corporaciones Financieras	0,82%	0,53%
Entidades Publicas	0,85%	0,19%
Entidades sin Animo de Lucro	0,08%	0,11%
Fiducia Publica	7,61%	5,36%
Fondos de Capital Extranjero	17,67%	22,71%
Fondos de Pensiones y Cesantias	32,25%	28,60%
Fondos de Prima Media	0,63%	0,54%
Instituciones Oficiales Especiales	3,63%	3,88%
Ministerio de Hacienda y CP	0,03%	0,50%
Otros Fondos	0,02%	0,02%
Personas Juridicas	0,31%	0,44%
Personas Naturales	0,04%	0,08%
Proveedores de Infraestructura	0,30%	0,33%

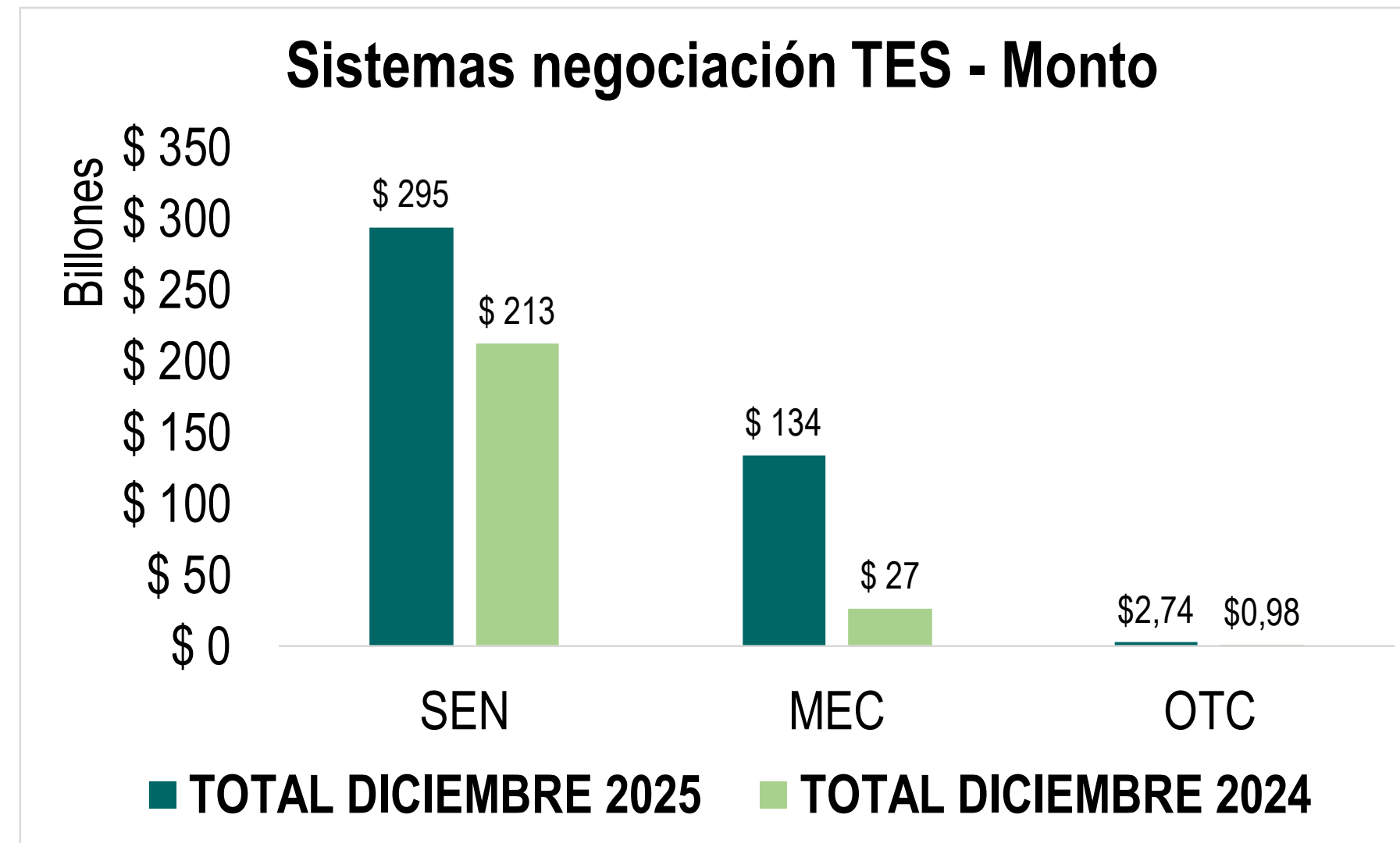
Asobolsa

III. Negociación TES – SEN, MEC y OTC Monto

En el mes de diciembre de 2025, a través de los sistemas SEN, MEC y OTC se negociaron \$431,4 billones de TES clase “B”.

* Para conocer más del sistema SEN, visite: https://www.banrep.gov.co/sites/default/files/reglamentacion/archivos/ceos_DfV_135_DIC_20_2021_1.pdf

* Para conocer más del sistema MEC, visite: <https://www.bvc.com.co/renta-fija-descripcion-general>



Asobolsa

IV. Negociación TES – SEN, MEC y OTC % del Total

En el mes de diciembre de 2025, a través del sistema SEN se negoció el 68,28% de TES clase “B”; con el MEC el 31,09%; y a través de OTC el 0,64%.

* Para conocer más del sistema SEN, visite: https://www.banrep.gov.co/sites/default/files/reglamentacion/archivos/ceos_DfV_135_DIC_20_2021_1.pdf

* Para conocer más del sistema MEC, visite: <https://www.bvc.com.co/renta-fija-descripcion-general>

