



INFORME TES

JUNIO - 2023





Asobolsa

Asociación de Comisionistas de Bolsa de Colombia

DIRECCIÓN TÉCNICA

Carrera 7 No. 74b – 56.
Edificio Corficaldas, Oficina 1506.
Tel. (601) 745 4507



ÍNDICE

- I. General TES
- II. Participación SCB en el total TES
- III. Negociación TES – SEN, MEC y OTC Monto
- IV. Negociación TES – SEN, MEC y OTC % del Total

Fuentes: Bolsa de Valores de Colombia (BVC), Ministerio de Hacienda y Crédito Público (MHCP) y Banco de la República (BanRep).

Este informe es divulgado con fines puramente informativos y no constituye una recomendación. La Asociación de Comisionistas de Bolsa de Colombia –Asobolsa– no se hace responsable por el uso de la información aquí divulgada. Así mismo, Asobolsa aclara que este informe es construido con información pública y que no se compromete frente a su exactitud, ni frente a la idoneidad de las interpretaciones realizadas por parte del elaborador. Asobolsa declara dar cumplimiento a la normatividad vigente sobre protección de datos personales: si usted no desea recibir este informe comuníquese con: sgamez@acbcolumbia.org y/o acorrea@acbcolumbia.org

*Para más detalles sobre el informe o para obtener la versión .xlsx comuníquese con la Dirección Técnica a los siguientes correos: sgamez@acbcolumbia.org y/o acorrea@acbcolumbia.org

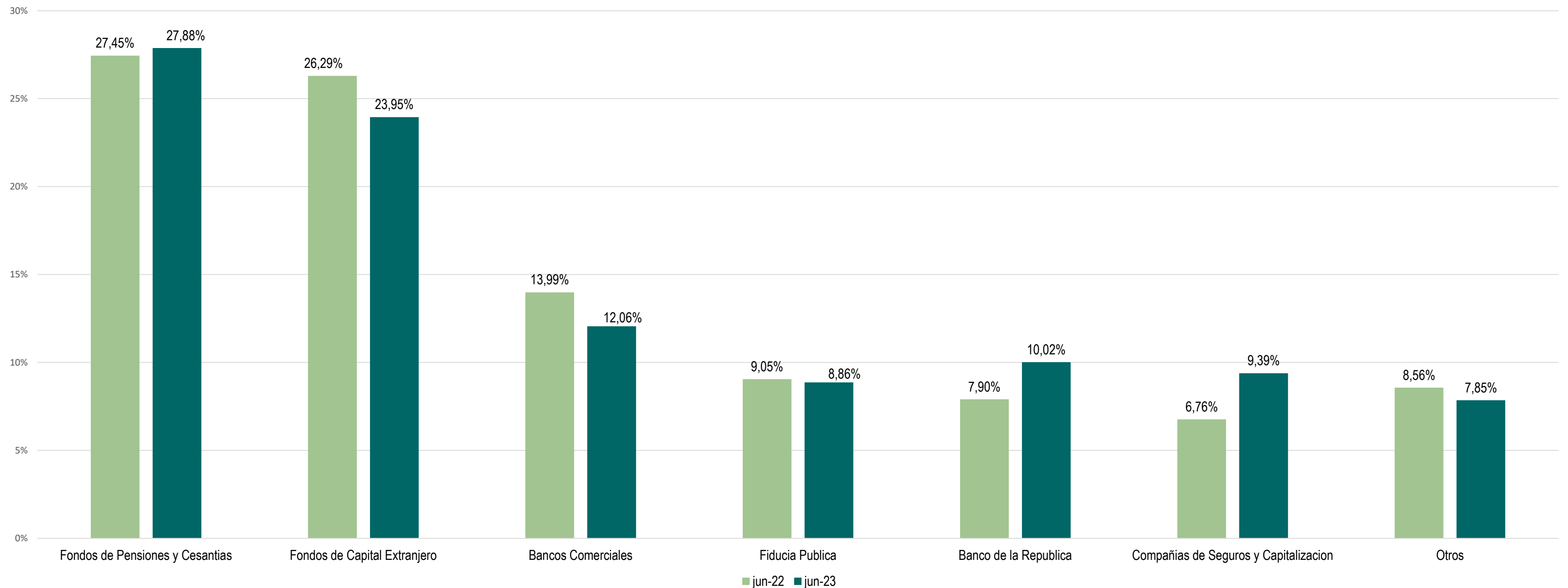
Asobolsa

I. General TES

Al mes de junio de 2023, la economía acumuló un total de \$478,7 billones de pesos en *TES* clase “B”. Se destacan los *Fondos de Pensiones y Cesantías* y los *Fondos de Capital Extranjero*, con una participación porcentual en el mercado del 27,88% y 23,95% respectivamente.

Como se evidencia en la tabla de la siguiente página, por el lado de las SCB se evidenció un aumento en la tenencia de *TES* clase “B” del 10% con relación a junio de 2022.

PARTICIPACIÓN PORCENTUAL TIPO DE ENTIDAD



TIPO DE ENTIDAD	jun-22	jun-23	VAR (%)
Fondos de Pensiones y Cesantias	\$ 115,918	\$ 133,456	15%
Fondos de Capital Extranjero	\$ 111,050	\$ 114,659	3%
Bancos Comerciales	\$ 59,066	\$ 57,715	-2%
Fiducia Publica	\$ 38,202	\$ 42,435	11%
Banco de la Republica	\$ 33,373	\$ 47,958	44%
Compañías de Seguros y Capitalizacion	\$ 28,564	\$ 44,937	57%
Instituciones Oficiales Especiales	\$ 18,001	\$ 17,210	-4%
Carteras Colectivas y Fondos Administrados	\$ 4,519	\$ 5,740	27%
Ministerio de Hacienda y CP	\$ 3,666	\$ 3,476	-5%
Fondos de Prima Media	\$ 3,004	\$ 2,881	-4%
Corporaciones Financieras	\$ 2,007	\$ 3,138	56%
Personas Juridicas	\$ 1,726	\$ 1,170	-32%
Entidades Publicas	\$ 1,084	\$ 1,465	35%
Proveedores de Infraestructura	\$ 0,561	\$ 0,940	67%
Comisionistas de Bolsa	\$ 0,459	\$ 0,503	10%
Entidades sin Animo de Lucro	\$ 0,396	\$ 0,504	27%
Administradoras de Carteras Colectivas y de Fdos Pensiones y Cesantias	\$ 0,386	\$ 0,285	-26%
Personas Naturales	\$ 0,233	\$ 0,166	-28%
Otros Fondos	\$ 0,077	\$ 0,056	-27%
Compañías de Financiamiento Comercial	\$ 0,042	\$ 0,032	-24%
Cooperativas Grado Super. Caracter Finan	\$ 0,005	\$ 0,003	-40%

Fuente: MHCP. Cálculos: Asobolsa.

* Carteras Colectivas y Fondos Administrados corresponden a Fondos de Inversión Colectiva.

* Cifras en billones COP

* Fondos de Capital Extranjero: A través del flujo de inversión extranjera de cartera en el mercado local. Consulte una explicación más detallada en: <https://www.banrep.gov.co/es/estadisticas-economicas/sector-externo-tasas-cambio-derivados/inversion-cartera>

Asobolsa

II. Participación SCB en el total TES

Al mes de junio de 2023, con un valor de \$478,7 mil millones de pesos las SCB representaron el 0,13% de tenencias en el mercado de TES clase "B".

Valor TES y % del total - SCB



TIPO DE ENTIDAD	PART. (%)	PART. (%)
	jun-22	jun-23
Fondos de Pensiones y Cesantias	27,45%	27,88%
Fondos de Capital Extranjero	26,29%	23,95%
Bancos Comerciales	13,99%	12,06%
Fiducia Publica	9,05%	8,86%
Banco de la Republica	7,90%	10,02%
Compañías de Seguros y Capitalizacion	6,76%	9,39%
Instituciones Oficiales Especiales	4,26%	3,59%
Carteras Colectivas y Fondos Administrados	1,07%	1,20%
Ministerio de Hacienda y CP	0,87%	0,73%
Fondos de Prima Media	0,71%	0,60%
Corporaciones Financieras	0,48%	0,66%
Personas Juridicas	0,41%	0,24%
Entidades Publicas	0,26%	0,31%
Proveedores de Infraestructura	0,13%	0,20%
Comisionistas de Bolsa	0,11%	0,11%
Entidades sin Animo de Lucro	0,09%	0,11%
Administradoras de Carteras Colectivas y de Fdos Pensiones y Cesantias	0,09%	0,06%
Personas Naturales	0,06%	0,03%
Otros Fondos	0,02%	0,01%
Compañías de Financiamiento Comercial	0,01%	0,01%
Cooperativas Grado Super. Caracter Finan	0,00%	0,00%

Fuente: MHCP. Cálculos: Asobolsa.

* Carteras Colectivas y Fondos Administrados corresponden a Fondos de Inversión Colectiva.

* Fondos de Capital Extranjero: A través del flujo de inversión extranjera de cartera en el mercado local. Consulte una explicación más detallada en: <https://www.banrep.gov.co/es/estadisticas-economicas/sector-externo-tasas-cambio-derivados/inversion-cartera>

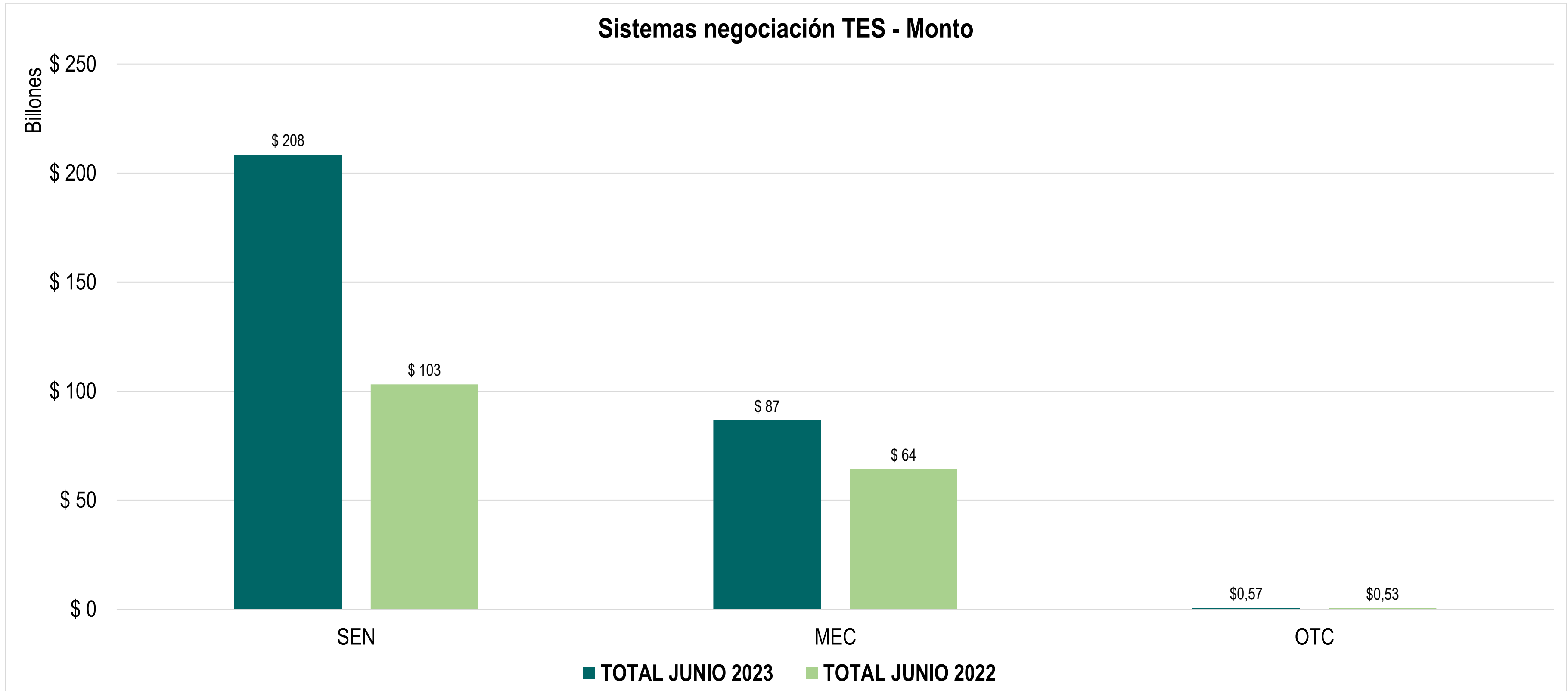
Asobolsa

III. Negociación TES – SEN, MEC y OTC Monto

En el mes de junio de 2023, a través de los sistemas SEN, MEC y OTC se negociaron \$295,6 billones de TES clase “B”.

* Para conocer más del sistema SEN, visite: https://www.banrep.gov.co/sites/default/files/reglamentacion/archivos/ceos_DfV_135_DIC_20_2021_1.pdf

* Para conocer más del sistema MEC, visite: <https://www.bvc.com.co/renta-fija-descripcion-general>



Asobolsa

IV. Negociación TES – SEN, MEC y OTC % del Total

En el mes de junio de 2023, a través del sistema SEN se negoció el 70,52% de TES clase “B”; con el MEC 29,28%; y a través de OTC el 0,19%.

* Para conocer más del sistema SEN, visite: https://www.banrep.gov.co/sites/default/files/reglamentacion/archivos/ceos_DfV_135_DIC_20_2021_1.pdf

* Para conocer más del sistema MEC, visite: <https://www.bvc.com.co/renta-fija-descripcion-general>

